
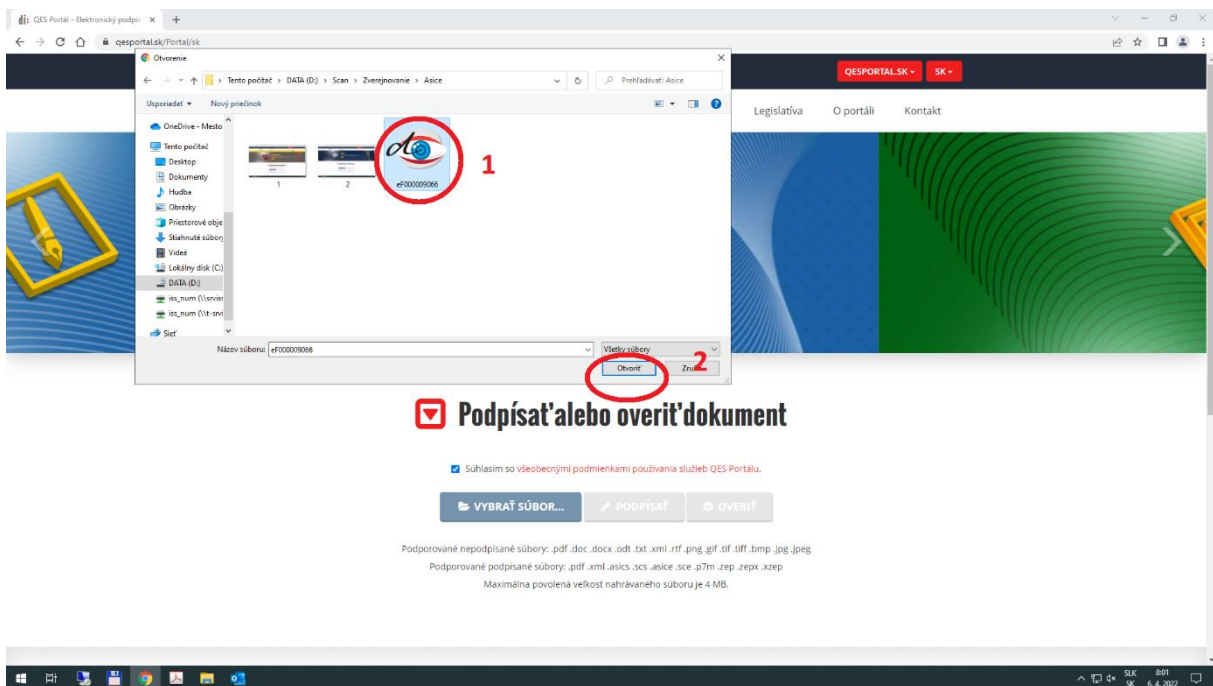


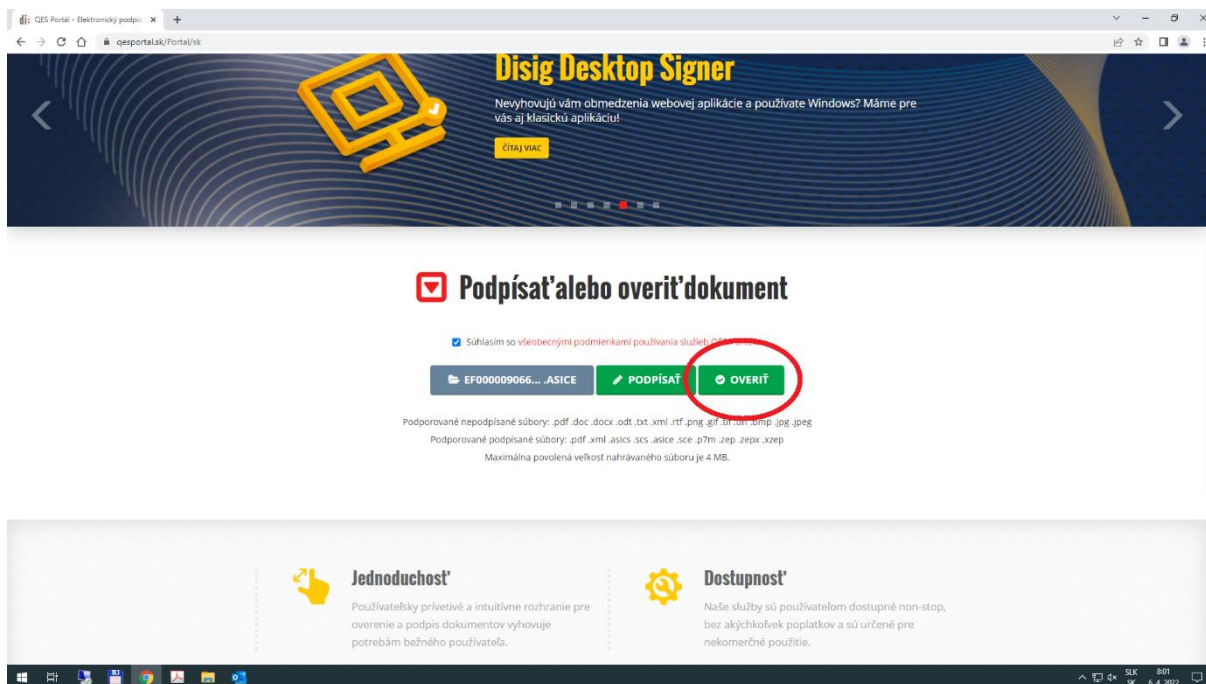
- Zobrazenie obsahu súborov podpisového kontajnera .asice pomocou portálu www.qesportal.sk
- Spustíte stránku www.qesportal.sk , stlačíte tlačidlo „vybrať súbor“



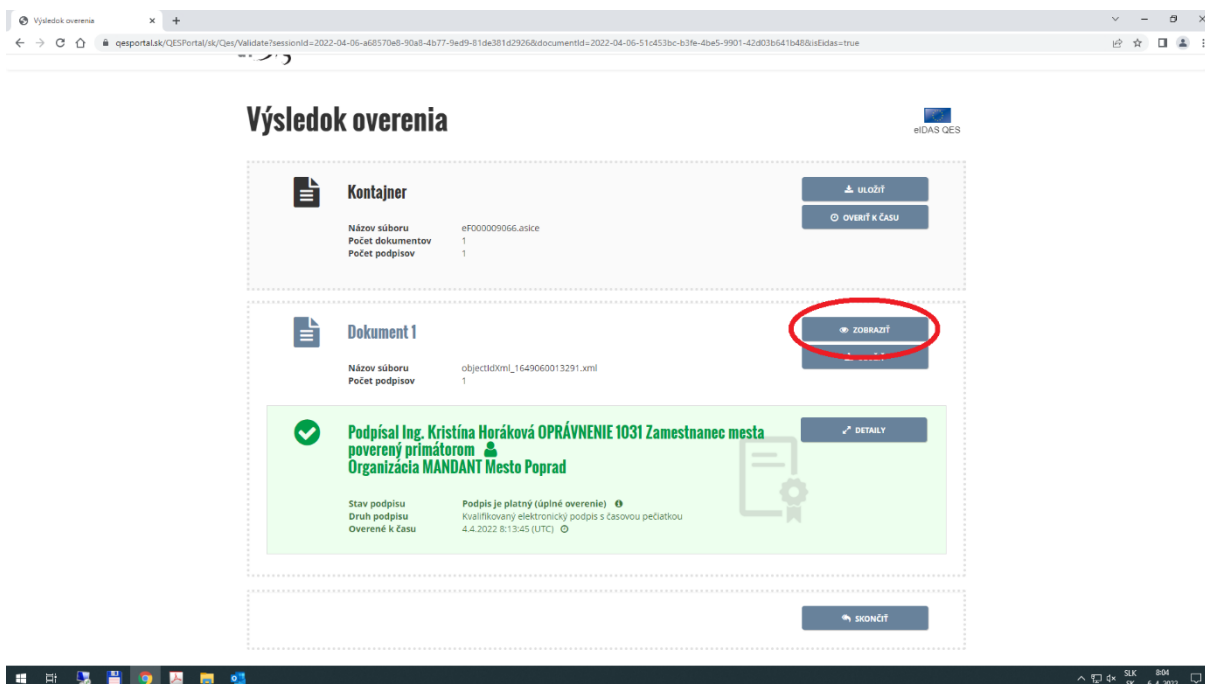
- Vyberte z miesta uloženia súbor ktorého obsah chcete zobraziť



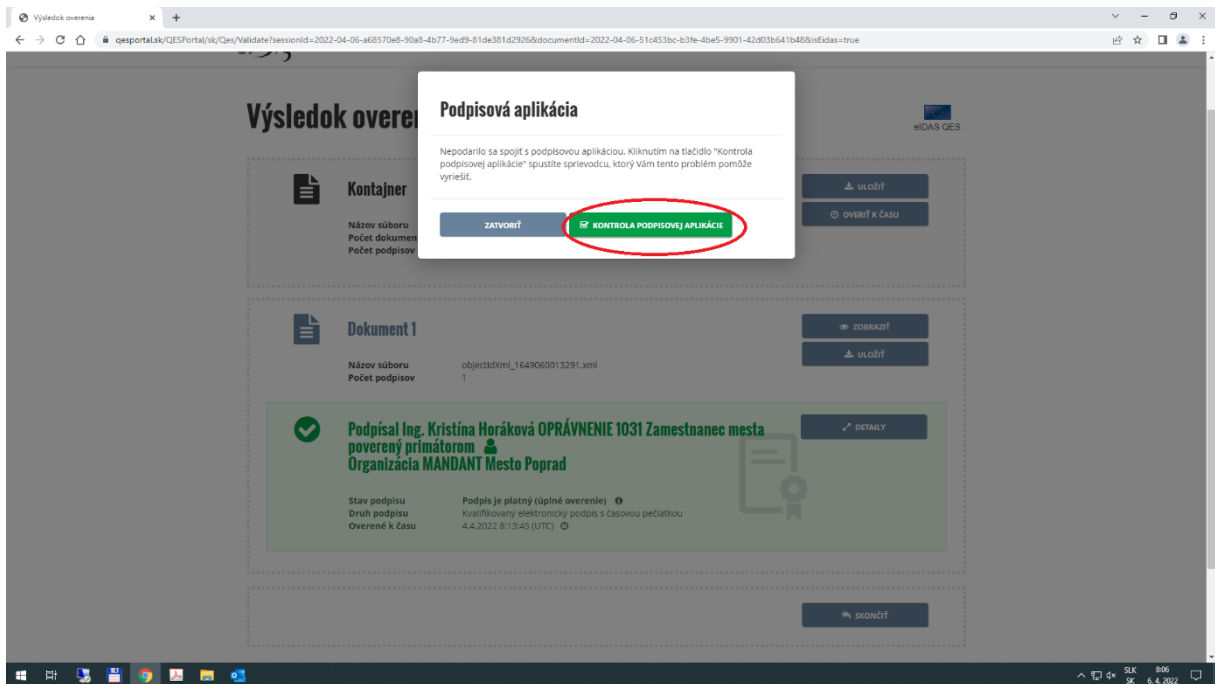
- Stlačte tlačidlo Overiť. Po overení súboru sa zobrazí Výsledok overenia



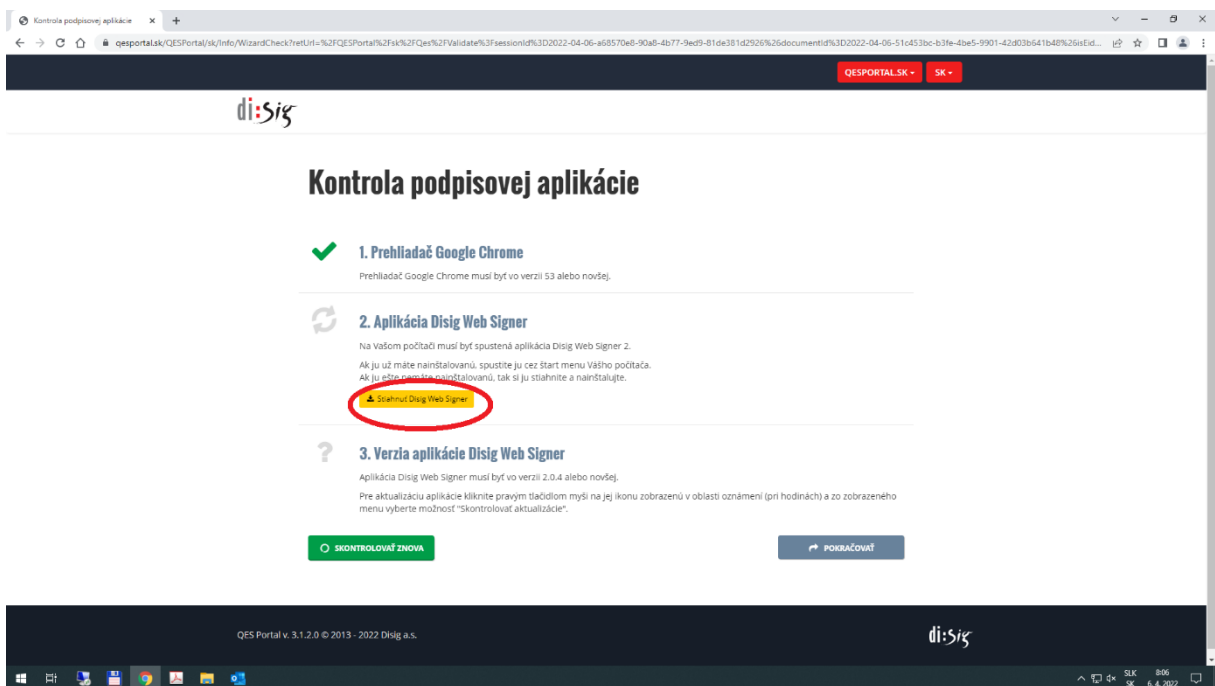
- Pre zobrazenie obsahu súboru stlačte tlačidlo Zobrazíť v časti Dokument. Súbor môže obsahovať viac ako jeden dokument. Každý sa zobrazuje samostatne.
- Podmienkou pre zobrazenie obsahu je nainštalovaný program Disig Web Signer. Ak sa Vám automaticky nezobrazí obsah súboru, pokračujte v návode ďalej.



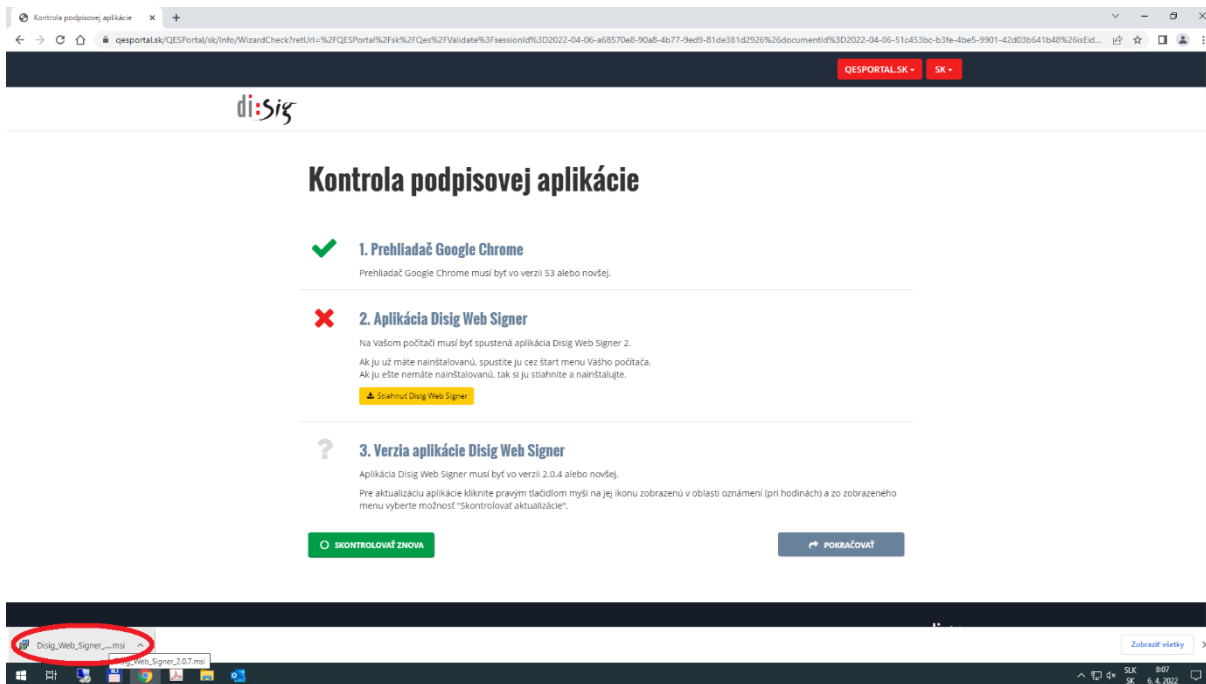
- Kliknite na tlačidlo Kontrola podpisovej aplikácie



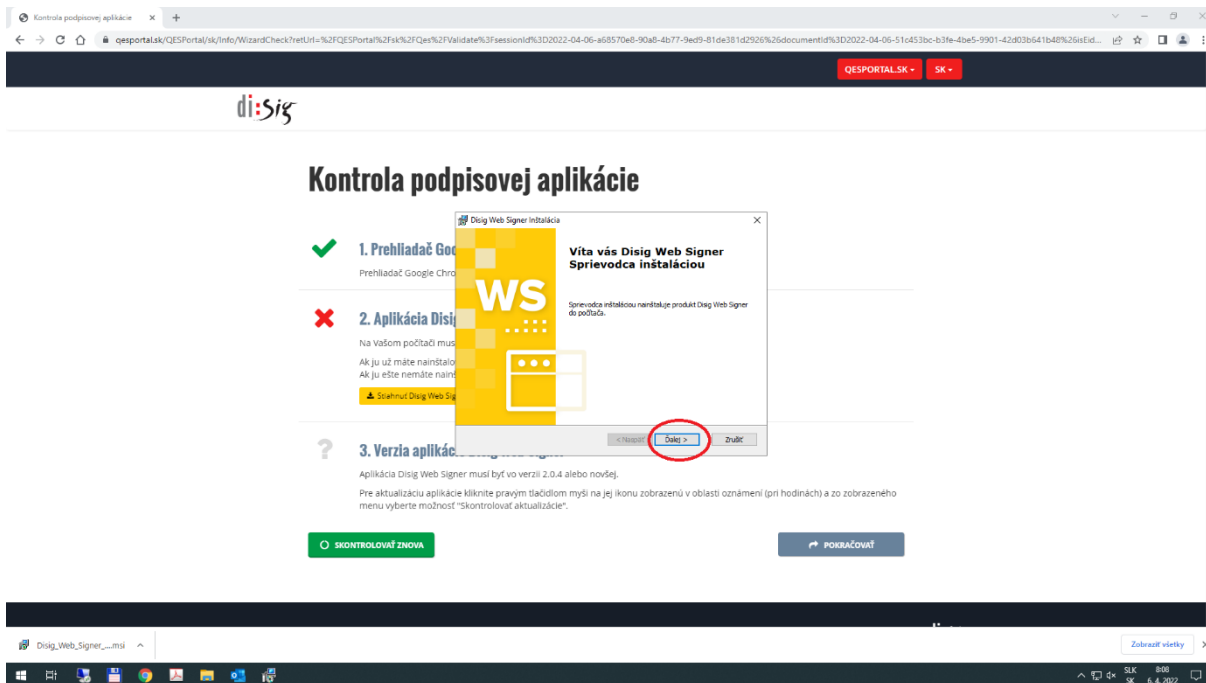
- Kliknite na tlačidlo Stiahnuť Disig Web Signer pre spustenie sťahovania programu do Vášho PC



- Po úspešnom stiahnutí programu sa v ľavom dolnom rohu zobrazí informácia o stiahnutí. Kliknutím do okna sťahovania spustíte inštaláciu programu do Vášho PC.



- Pokračujte podľa obrázkov až po dokončenie inštalácie



Kontrola podpisovej aplikácie

QESPORTALSK - SK

di:Sig

Kontrola podpisovej aplikácie

- ✓ **1. Prehliadač Google Chrome**
Prehliadač Google Chrome
- ✗ **2. Aplikácia Disig Web Signer**
Na Vašom počítači musí byť nainštalovaná aplikácia Disig Web Signer. Ak ju už máte nainštalovanú, kliknite na tlačidlo "Skontrolovať aktualizácie".
➔ [Stiahnuť Disig Web Signer](#)
- ? **3. Verzia aplikácie**
Aplikácia Disig Web Signer musí byť vo verzii 2.0.4 alebo novejšej.
Pre aktualizáciu aplikácie kliknite pravým tlačidlom myši na jej ikonu zobrazenú v oblasti oznámení (pri hodinách) a zo zobrazeného menu vyberte možnosť "Skontrolovať aktualizácie".

➔ [SKONTROLOVAŤ ZNOVA](#) ➔ [POKRAČOVAŤ](#)

QES Portal v. 3.1.2.0 © 2013 - 2022 Disig a.s.

di:Sig

8:10 6. 4. 2022

Kontrola podpisovej aplikácie

QESPORTALSK - SK

di:Sig

Kontrola podpisovej aplikácie

- ✓ **1. Prehliadač Google Chrome**
Prehliadač Google Chrome
- ✗ **2. Aplikácia Disig Web Signer**
Na Vašom počítači musí byť nainštalovaná aplikácia Disig Web Signer. Ak ju už máte nainštalovanú, kliknite na tlačidlo "Skontrolovať aktualizácie".
➔ [Stiahnuť Disig Web Signer](#)
- ? **3. Verzia aplikácie**
Aplikácia Disig Web Signer musí byť vo verzii 2.0.4 alebo novejšej.
Pre aktualizáciu aplikácie kliknite pravým tlačidlom myši na jej ikonu zobrazenú v oblasti oznámení (pri hodinách) a zo zobrazeného menu vyberte možnosť "Skontrolovať aktualizácie".

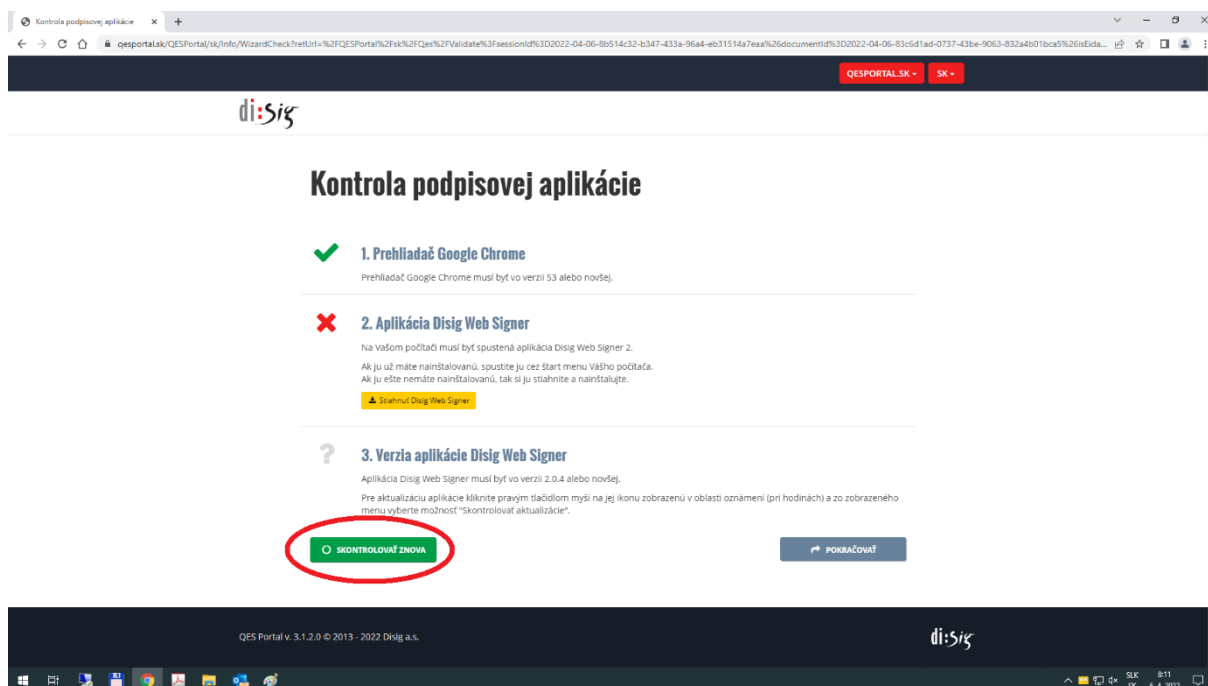
➔ [SKONTROLOVAŤ ZNOVA](#) ➔ [POKRAČOVAŤ](#)

QES Portal v. 3.1.2.0 © 2013 - 2022 Disig a.s.

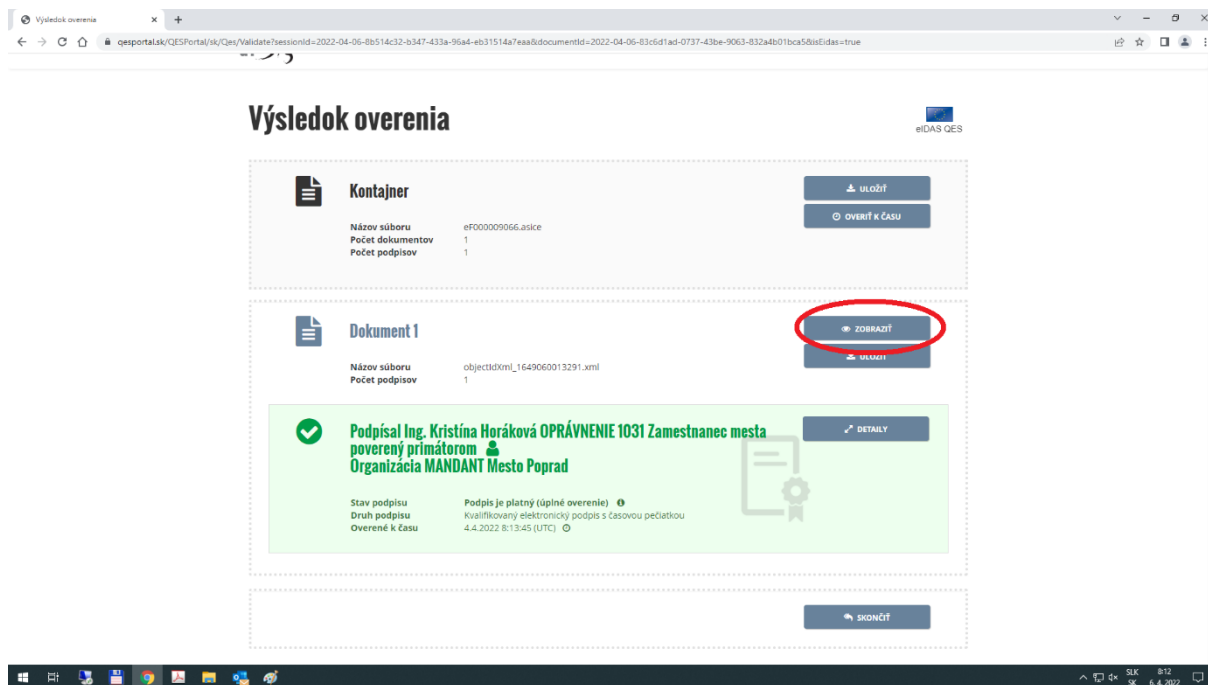
di:Sig

8:11 6. 4. 2022

- Po úspešnej inštalácii programu kliknite na tlačidlo Skontrolovať znova.



- Pre zobrazenie obsahu súboru stlačte tlačidlo Zobrazíť v časti Dokument. Súbor môže obsahovať viac ako jeden dokument. Každý sa zobrazuje samostatne.



- Zobrazenie dokumentu pomocou Disig Web Signer

